

Tento projekt byl realizován za finanční podpory Evropské unie. Za obsah publikací (sdělení) odpovídá výlučně autor. Publikace (sdělení) nereprezentují názory Evropské komise a Evropská komise neodpovídá za použití informací, jež jsou jejich obsahem.

Senior v roli učitele

Manuál k vedení on-line kurzu v Moodle

Blended mobility, Portugalsko 17.9. – 25.9.2019

Zpracovala: ing. Zdeňka Telnarová, Ph.D.

Úvodem

Dostává se vám do rukou stručná příručka k systému Moodle, ve které se dovíte, jak provádět některé činnosti související s rolí učitele eLearningového kurzu. Naučíte se vkládat do kurzů materiály a upravovat materiály stávající. Především se bude jednat o popisky, soubory a odkazy na webové stránky. Další činností lektora je vytvářet diskusní fóra a komunikovat v nich. S fóry jste již pracovali jako studenti, v roli učitele budete mít některé další možnosti. Naučíte se vytvářet dotazníky a testy s různými testovými otázkami. V příručce najdete i některé úkoly související se správou eLearningového kurzu. Vše je vybráno tak, abyste získali základní kompetence tvůrce eLearningového kurzu a učitele, který dokáže představit studijní materiály k vybranému tématu a dokáže i motivovat ostatní seniory k tomu, aby si kurz nejen prohlédli, ale i aktivně jej prostudovali.

Přeji vám, abyste prezentované učivo zvládli a hlavně, abyste získané znalosti a dovednosti dokázali využít. Budete k tomu mít dostatek příležitostí.

Začínáme

Přihlásit se v roli učitele

PŘIHLÁSIT SE

Uživatelské jméno

Heslo

Zapamatovat jméno uživatele

Přihlášení

[Zapomněli jste heslo?](#)

Je třeba vložit jméno a heslo. Pokud máte administrátorem přidělenou roli k některým kurzům učitel, pak můžete s těmito kurzy dělat mnoho jiných věcí, než v roli student. Objeví se vám tlačítko **Zapnout režim úprav**.

Zapnout režim úprav

Úvod

Váš pokrok ?

Badatelna z pohodlí domova aneb sestavte si sami svůj rodokmen

Mgr. Zdeněk Kravar, Ph.D.

Oznámení

Diskusní fórum seniorů



Harmonogram semináře

Datum	Čas	Místnost	Počet hodin
15.2.2019	15 - 18	A211	4
1.3.2019	15 - 18	A211	4
5.4.2019	15 - 18	A211	4
24.5.2019	15 - 18	A211	4
7.6.2019	15 - 18	A211	4

Editace existujícího kurzu








Po zmáčknutí tlačítka se obrazovka změní.







Vypnout režim úprav

Úvod  Upravit 

Badatelna z pohodlí domova aneb sestavte si sami svůj rodokmen

Mgr. Zdeněk Kravar, Ph.D.

-   [Oznámení](#) 
-   [Diskusní fórum seniorů](#) 
-  [Harmonogram semináře](#)





- Upravit  
- Upravit  
- Upravit  


Datum	Čas	Místnost	Počet hodin
15.2.2019	15 - 18	A211	4
1.3.2019	15 - 18	A211	4
5.4.2019	15 - 18	A211	4
24.5.2019	15 - 18	A211	4
7.6.2019	15 - 18	A211	4







[+ Přidat činnost nebo studijní materiál](#)

Každý již vložený obsah můžete Upravit nebo Přidat činnost nebo studijní materiál.

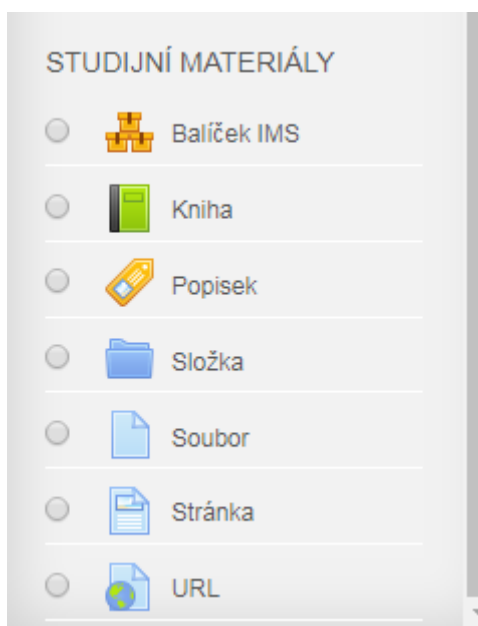
Volby Upravit:

- Upravit  
- Upravit  

- Upravit 

-  [Upravit nastavení](#)
-  Přesunout doprava
-  Skrýt
-  Duplikovat
-  Přidělit role
-  Odstranit

Volba Přidat studijní materiál:



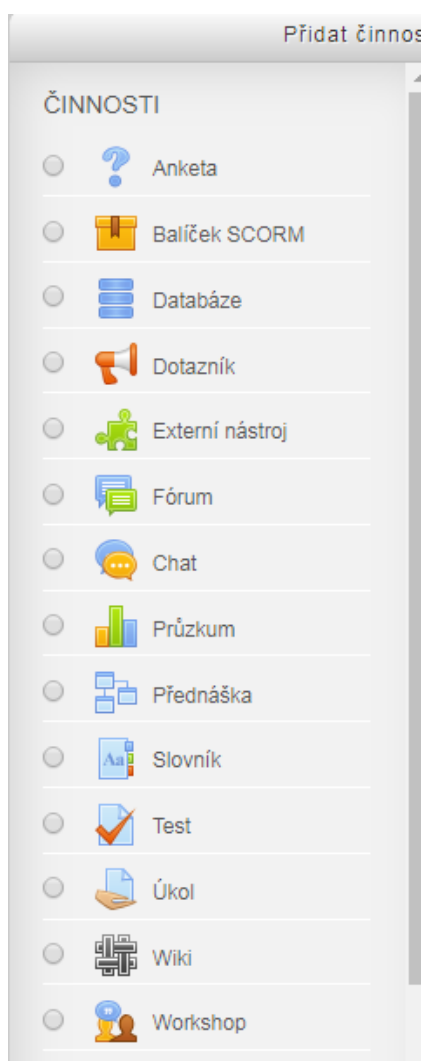
Budeme vkládat tyto studijní materiály:

Popisek

Soubor

URL

Volby Přidat činnost:



Budeme vkládat tyto činnosti:

Ankety

Fórum

Chat

Dotazník

Test

Úkol








Vkládání popisku

Přidání nové činnosti (Popisek)

[Rozbalit vše](#)

▼ Obecná nastavení

Text popisku

Odstavec **B** *I*       

Zde vložíme popisek. Můžeme využít editační volby.

Cesta: p

Po zapsání popisku tento uložíme tlačítkem

[Uložit a vrátit se do kurzu](#)

Vkládání souboru








Přidání nové činnosti (Soubor)

[Rozbalit vše](#)

▼ Obecná nastavení

Název *


Popis

Odstavec **B** *I*       



Nepovinný popisek

Cesta: p


Zobrazit popis na titulní straně kurzu



Vybrat soubory Maximální velikost nových souborů: 100MB

Soubory



Pro nahrání souborů z vašeho počítače je přetáhněte sem.

Do okna *Vybrat soubory* soubor můžeme myší přetáhnout nebo vybrat ikonkou +

Další nastavení (jako vzhled stránky, atd.) je možno, ale není nutno provést. U vkládání souboru si musíte dát pozor na maximální kapacitu souboru. Možnosti budou popsány v nastavení (Správa kurzu).

A opět tlačítko

[Uložit a vrátit se do kurzu](#)

Vkládání URL

Přidání nové činnosti (URL) ?

[Rozbalit vše](#)

▼ Obecná nastavení

Název *

Externí URL * [Vyberte odkaz ...](#)

Popis

Odstavec **B** *I*

Nepovinný popis. Další nastavení jako Vzhled, atd. nejsou povinné!

Cesta: p

Zobrazit popis na titulní straně kurzu ?

► Vzhled

Vkládání ankety

Přidání nové činnosti (Anketa) ?

[Rozbalit vše](#)

▼ Obecná nastavení

Název ankety *

Úvodní text

Odstavec **B** *I*

Text ankety, který se zobrazí studentovi

▼ Odpovědi

Umožnit změnu hlasování

Povolit výběr více voleb

Limit počtu výběrů ?

Odpověď 1 * ?

Limit 1

Odpověď 2 ?

Limit 2

Výsledná anketa může vypadat takto:

O jaký kurz máte zájem?

Napište, který z kurzů byste chtěli studovat Zobrazit odpovědi (celkem: 0)

Výsledky této činnosti nebudou po vaší odpovědi zveřejněny. ×

Historii Umění Přírodní vědy

[◀ Diskusní fórum seniorů](#) [Specifikace semináře ▶](#)

Vkládání fóra

Přidání nové činnosti (Fórum) ▶ Rozbalit vše

▼ Obecná nastavení

Název fóra *

Popis

Vkládání chatu

Rozdíl mezi fórem a chatem je ten, že fórum je asynchronní komunikace, tj. neběží v reálném čase, kdežto chat je synchronní komunikace, tj. běží v reálném čase. Třeba jako rozdíl mezi elektronickou poštou a skype.

Přidání nové činnosti (Chat) ?

[▶ Rozbalit vše](#)

▼ Obecná nastavení

Název této místnosti *

Popis

 Odstavec **B** *I*       

nepovinný popisek

Uložit a vrátit se do kurzu

Vkládání dotazníku

Přidání nové činnosti (Dotazník) ?

[▶ Rozbalit vše](#)

▼ Obecná nastavení

Název *

Popis

 Odstavec **B** *I*       

Zhodnoťte kurz odpovědí na naše otázky

Cesta: p

A nyní tlačítko

Uložit a zobrazit

Objeví se pokračování tvorby dotazníku:

Jak se vám líbil kurz?

Přehled

Upravit otázky

Šablony

Analýza

Ukázat odpovědi

Přidat otázku

Vyberte...

◀ Novinky

Otázek může být více typů. My vysvětlíme pouze dvě: výběr z možných odpovědí a kratší/delší tvořená odpověď.

Jak se vám líbil kurz?

Přehled

Upravit otázky

Šablony

Analýza

Ukázat odpovědi

▼ Výběr z možných odpovědí

Vyžadováno

Otázka Jak hodnotíte lektora

Popisek

Výběr z možných odpovědí Více možností - jedna odpověď

Rozmístění Svisle

Skrýt možnost "Nevybráno" Ne

Neanalyzovat prázdné odpovědi Ne

Nabízené odpovědi
Vynikající
Dobry
Uspokojivy
Neuspokojivy

Nebo

Jak se vám líbil kurz?

[Přehled](#) [Upravit otázky](#) [Šablony](#) [Analýza](#) [Ukázat odpovědi](#)

▼ Výběr z možných odpovědí

Vyžadováno

Otázka

Popisek

Výběr z možných odpovědí

Rozmístění

Skrýt možnost "Nevybráno"

Neanalyzovat prázdné odpovědi

Nabízené odpovědi

Nebo

Jak se vám líbil kurz?

[Přehled](#) [Upravit otázky](#) [Šablony](#) [Analýza](#) [Ukázat odpovědi](#)

▼ Delší textová odpověď

Vyžadováno

Otázka

Popisek

Šířka

Počet řádek

Záviset na položce

Záviset na hodnotě

Pozice

Výsledek by mohl být následující:

Jak hodnotíte lektora

- Nevybráno
- Vynikající
- Dobrý
- Uspokojivý
- Neuspokojivý



Co hodnotíte kladně?

- Organizaci
- Cenu
- Lektora
- výukové materiály



Napište, co se vám na kurzu nelíbilo



Vkládání testu

Test se může skládat z několika typů testových otázek. Ty si můžeme připravit dopředu a pak pro různé testy vybírat. Můžeme použít jednu a tutéž otázku ve více testech.

Rozdíl mezi dotazníkem a testem je ten, že u testových otázek existují správné odpovědi. Můžeme tedy testem hodnotit znalosti studenta. Dotazník pouze zkoumá mínění respondenta.








➤ Přidání nové činnosti (Test) ?

▶ Rozbalit vše

▼ Obecná nastavení

Název *

Popis

Odstavec ▾ B I       

Nepovinný popis. Následující charakteristiky můžeme a nemusíme nastavovat. Pro jednoduchost necháme implicitní nastavení.]

Po zmáčknutí tlačítka

Uložit a zobrazit

a následně tlačítka
(úlohy).

Upravit test

můžeme vkládat jednotlivé testové otázky

Upravit test: Test ?

Úlohy: 0 | Tento test je otevřený

Znovu nastavit stránkování Vybrat více položek

Nejllepší známka 10,00 Uložit

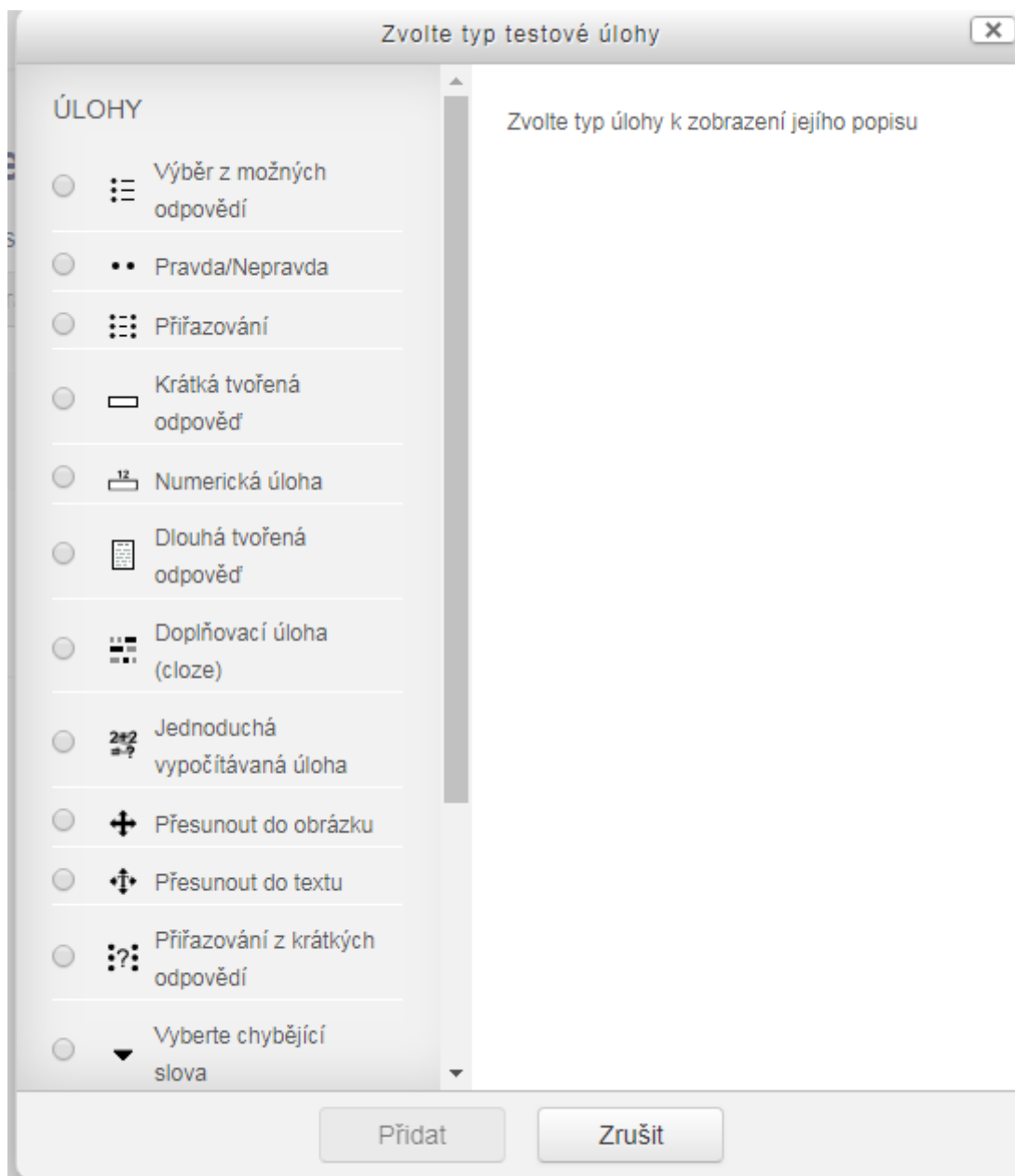
- + novou úlohu
- + existující úlohu z banky úloh
- + náhodnou úlohu z banky úloh

Můžeme přidat novou úlohu nebo úlohu již existující (vytvořenou v jiném testu). Ev. můžeme vzít náhodnou úlohu z banky úloh.

Po zadání nové úlohy jsme vyzváni k zadání typu úlohy. Typů úloh je celá řada. My pro jednoduchost vysvětlíme pouze některé z nich.

- Výběr z možných odpovědí
- Pravda/Npravda
- Přiřazování
- Tvořená odpověď

První tři jsou vyhodnocovány automaticky, tvořenou odpověď musí ohodnotit učitel. Jedná se o tzv. otevřenou otázku.



Následující příklad vybírá úlohu s více možnými odpověďmi, přičemž jen jedna z nich je správná. Správná odpověď se označí známkou 100%, nesprávná známkou žádná. Toto označení umožní automatické opravování testu.

Přidávání úlohy s více možnostmi ?

[▶ Rozbalit vše](#)

▼ Obecná nastavení

Kategorie

Název úlohy *

Text úlohy *

B *I*

Hlavní město ČR

Jedna nebo více odpovědí?

Promíchat volby?

Formát číslování možností

▼ Odpovědi

Volba 1 **B** *I*

Známka

Reakce **B** *I*

Volba 2 **B** *I*

Známka

Reakce **B** *I*

Náhled úlohy: o1

Úloha 1

Dosud
nezodpovězeno

Počet bodů z 1,00

Hlavní město ČR

Vyberte jednu z nabízených možností:

- a. Praha
- b. Brno

Další úloha umožní odpovědět Ano/Ne, resp. Pravda/Nepravda. Správná odpověď je nastavena na Pravda.

Název úlohy *

Text úlohy *

Odstavec **B** *I*

Je hlavní město ČR Praha?

Cesta: p

Výchozí známka *

Obecná reakce

Odstavec **B** *I*

Cesta: p

Správná odpověď

Náhled úlohy: o2

Úloha 1

Dosud
nezodpovězeno

Počet bodů z 1,00

Je hlavní město ČR Praha?

Vyberte jednu z nabízených možností:

- Pravda
- Nepravda

Úloha na přiřazování

Přidání úlohy přiřazování 🔗

► Rozbalit vše

▼ Obecná nastavení

Kategorie

Název úlohy *

Text úlohy * **B** *I*

Vyberte k českému slovu anglické

Zadáme libovolný počet úloh (v našem případě českých slov) a ke každému odpověď (správné anglické slovo). Studentovi se tyto odpovědi zamíchají a on bude muset vybrat správnou.

Úloha 1 **B** *I*

okno

Cesta: p

Odpověď

Úloha 2 **B** *I*

dveře

Cesta: p

Odpověď

Úloha 3 **B** *I*

stěna

Cesta: p

Odpověď

Studentovi se zobrazí okno s možnými odpověďmi a on musí vybrat správnou

Náhled úlohy: o3

Úloha 1
Dosud nezodpovězeno
Počet bodů z 1,00

Vyberte k českému slovu anglické

okno

stěna

dveře

Tvořenou odpověď musí ohodnotit vyučující, nelze nastavit správnou odpověď.

Přidání úlohy s dlouhou tvořenou odpovědí ?

[Rozbalit vše](#)

▼ Obecná nastavení

Kategorie

Název úlohy *

Text úlohy *

B *I*

Napište, jak se vaří kopřivová polévka

Náhled úlohy: o4

Úloha 1
Dosud nezodpovězeno
Počet bodů z 1,00

Napište, jak se vaří kopřivová polévka

B *I*

Cesta: p

Komunikace v kurzu

Tvorba fór

Přidání nové činnosti (Fórum) ?

[Rozbalit vše](#)

▼ **Obecná nastavení**

Název fóra *

Popis

B **I**

Nepovinný popis, o čem fórum je.

Cesta: p

Zobrazit popis na titulní straně kurzu ?

Typ fóra ?

Doporučuji:

▼ Odebírání a sledování

Způsob odebírání ?

Vnucené odebírání ▼

Označování nepřečtených příspěvků

Volitelné ▼



Jakmile fórum vytvoříte, můžete vy a všichni účastníci kurzu vytvářet témata do diskuse.

Zde vložte název fóra

Nepovinný popis, o čem fórum je.

(V tomto fóru zatím nejsou žádná témata diskuse.)

Nové téma diskuse

Přidat nový příspěvek

Předmět * Jaké máte vzpomínky na 1. třídu?


Zpráva *

Odstavec B I [Listy] [Linky] [Obrázky] [Přidat soubor]

Zde, prosím, pište, jaké jsou vaše vzpomínky na dobu, kdy jste začali chodit do školy. Můžete přibalit i přílohu, např. fotku.]

Cesta: p

Doporučuji:

Odeslat oznámení ihned e-mailem 

bez času zpoždění pro úpravu příspěvku

Na příspěvky můžete reagovat, odpovídat.

Jaké máte vzpomínky na 1. třídu?



Zobrazit hierarchii odpovědí (včetně textu) Přesunout tuto diskusi do ... Přesunout Vždy na vrchu

 **Jaké máte vzpomínky na 1. třídu?**
 autor **Zdeňka Telnarová** - úterý, 7. května 2019, 11.45

Zde, prosím, pište, jaké jsou vaše vzpomínky na dobu, kdy jste začali chodit do školy. Můžete přibalit i přílohu, např. fotku.

[Trvalý odkaz](#) | [Upravit](#) | [Odstranit](#) | [Odpovědět](#)

Chatování

 **Přidání nové činnosti (Chat - Koncepte semináře)** 

[Rozbalit vše](#)

Obecná nastavení

Název této místnosti * Zde diskutujeme v reálném čase

Popis

Odstavec B I [Listy] [Linky] [Obrázky] [Přidat soubor]

Cesta: p

Správa kurzu

SPRÁVA

▼ Správa kurzu

- Upravit nastavení
- Výpnout režim úprav
- Absolvování kurzu
- Uživatelé
- Filtry
- Sestavy
- Nastavení hodnocení
- Záloha
- Obnovit
- Import
- Reset
- Banka úloh
- Repozitáře
- Koš

Upravit Nastavení

Upravit nastavení kurzu

▼ Obecná nastavení

Celý název *	<input type="text" value="Badatelna z pohodlí domova aneb sestavte si sami svůj rodol"/>
Krátký název kurzu *	<input type="text" value="Badatelna"/>
Kategorie kurzu	<input type="text" value="OU"/>
Viditelnost kurzu	<input type="text" value="Ukázat"/>
Datum začátku kurzu	<input type="text" value="1"/> října 2018 00:00
Datum ukončení kurzu	<input type="text" value="7"/> května 2019 12:07 <input type="checkbox"/> Povolit
Identifikátor (ID) kurzu	<input type="text"/>

Režim úprav

Zapnout – upravovat

Vypnout – studovat

Uživatelé - Editace zapsaných uživatelů v kurzu

- Uživatelé
 - Zapsaní uživatelé
 - Metody zápisu
 - Skupiny
 - Oprávnění
 - Další uživatelé

Účastníci

Nebyly použity žádné filtry

Vyhledejte klíčové slovo nebo v

Zapsat uživatele

Počet účastníků: 27

Křestní jm... **Vše** A Á B C Č D ě E ě F G H CH I Í J K L M N Ń O Ó P Q R Ř S Š T ť U ů Ú V W X Y Ÿ Z Ž

Příjmení **Vše** A Á B C Č D ě E ě F G H CH I Í J K L M N Ń O Ó P Q R Ř S Š T ť U ů Ú V W X Y Ÿ Z Ž

Stránka: 1 2 (Další)

Výběr	Křestní jméno / Příjmení	E-mailová adresa	Telefon	Mobilní telefon	Role	Skupiny	Poslední přístup do kurzu	Stav
<input type="checkbox"/>	 Alena Matějová	a.matejova@email.cz			Student	Žádné skupiny	42 dnů 19 hodin	Aktivní
<input type="checkbox"/>	 Anežka Dohnalová	anezka.dohnalova@seznam.cz		733 538 208	Student	Žádné skupiny	12 dnů 4 hodin	Aktivní
<input type="checkbox"/>	 Anna Martiniková	martinikova.a@seznam.cz		604 622 334	Student	Žádné skupiny	1 den 2 hodin	Aktivní
<input type="checkbox"/>	 Bronislava Wágnerová	brona.wagn@seznam.cz		604 416 859	Student	Žádné skupiny	31 dnů 20 hodin	Aktivní
<input type="checkbox"/>	 Dagmar Sysalová	dasa.sysalova@volny.cz	595547833	728939714	Student	Žádné skupiny	1 den 17 hodin	Aktivní
<input type="checkbox"/>	 Dana Kořistková	dana.koristkova@seznam.cz	420596748806	420605288816	Student	Žádné skupiny	17 hodin 16 min.	Aktivní
<input type="checkbox"/>	 Hana Ďurovcová	hdurovcova@seznam.cz		+420 605 150 716	Student	Žádné skupiny	1 den 5 hodin	Aktivní

Zapsat uživatele

Volby zápisu

Vyberte uživatele **Žádná volba**

Hledat


Přidělená role **Student**

Zobrazit více ...

Sestavy

Zobrazení protokolu o činnosti:

Badatelna z pohodlí domova aneb sestavte si sami svůj rodkmen ▾ Všichni účastníci ▾ Všechny dny ▾ Všechny činnosti ▾ Všechny akce ▾

Všechny zdroje ▾ Všechny akce ▾  Zobrazit protokol

Známky

Celkový přehled

Všichni účastníci: 57/57

Křestní jm. ... Vše: A B C Č D ě E ě F G H CH I ě J K L M N Ń O P Q R Ř S Š T ť U ů Ú V W X Y Z Ž
Příjmení ... Vše: A Á B C Ć D Đ E Ę F G H CH I Ĳ J K L M N Ń O Ó P Q R Ŕ S Š T Ŧ U Ů Ú V W X Y Z Ž

Příjmení	Křestní jméno	E-mailová adresa	Telefon	Mobilní telefon	Co je Hlučínsko a kdo jsou ...	Zpracujte esej	Test	Test: Svět práce na Hlučín...	Test: Jak studovat dějiny ...	Celkem za kurz
Jiří Bárta		barta.jiri@homecity.cz		775780226	Splněno	7,00	10,00	9,00	29,00	
Dagmar Bilková		BilkovaDagmar@seznam.cz			Splněno	6,00	8,50	7,00	24,50	
Václav Boufa		vboufa@seznam.cz			-	-	-	-	-	
Eva Bouřová		eva.bourova@gmail.com	604679873	604679873	-	-	-	-	-	
Jaroslava Chmelková		Jaryna1944@seznam.cz		608839418	Splněno	10,00	10,00	10,00	33,00	
Evald Chojka		e.chojka@seznam.cz		+420 731 504 173	Splněno	10,00	10,00	-	23,00	
Irena Chojková		irena.chojkova@seznam.cz		+420 737 731 625	Splněno	10,00	10,00	-	23,00	
Eva Chrapková		eva.chrapkova@seznam.cz		737 460743	Splněno	10,00	10,00	-	23,00	
Celkový průměr					Splněno	9,20	9,26	8,95	23,66	

Závěrem

Kurz, který jste absolvovali během blended mobility, navázal na vaše kompetence související s rolí studenta/seniora v systému moodle. K těmto kompetencím nyní přibýly i základní kompetence v roli učitele. Jste tedy připraveni vytvořit pro své spolužáky – seniory eLearningový kurz, do kterého budete schopni vložit studijní materiály, diskusní skupiny a různé aktivity, které budou moci senioři vykonávat. Budete moci průběžně sledovat, jak senioři v kurzu pracují, co si prostudovali, ev. získáte zpětnou vazbu, v čem by se měl váš kurz vylepšit. Samozřejmě na to nebudete sami, ale budete mít pomocníky – pedagogy OU, kteří vám rádi vylomou.